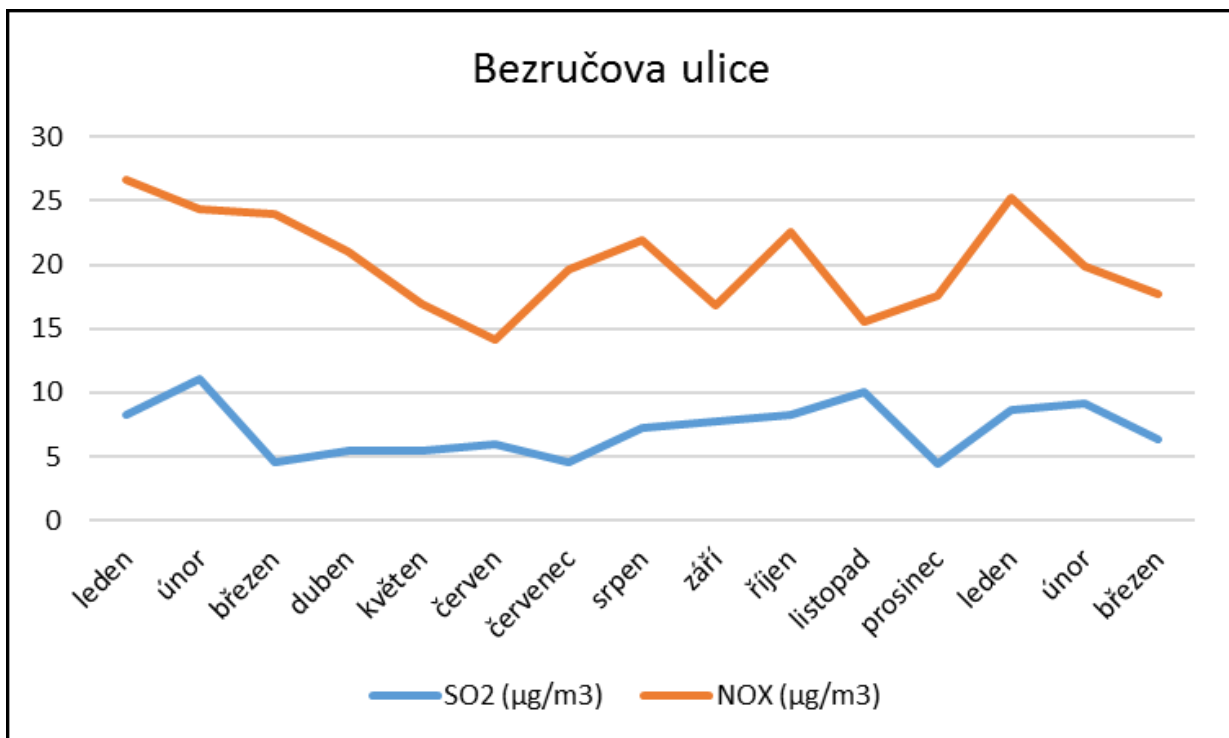


Stav ovzduší ve vybraných lokalitách v Jeseníku v období leden 2019 – březen 2020*

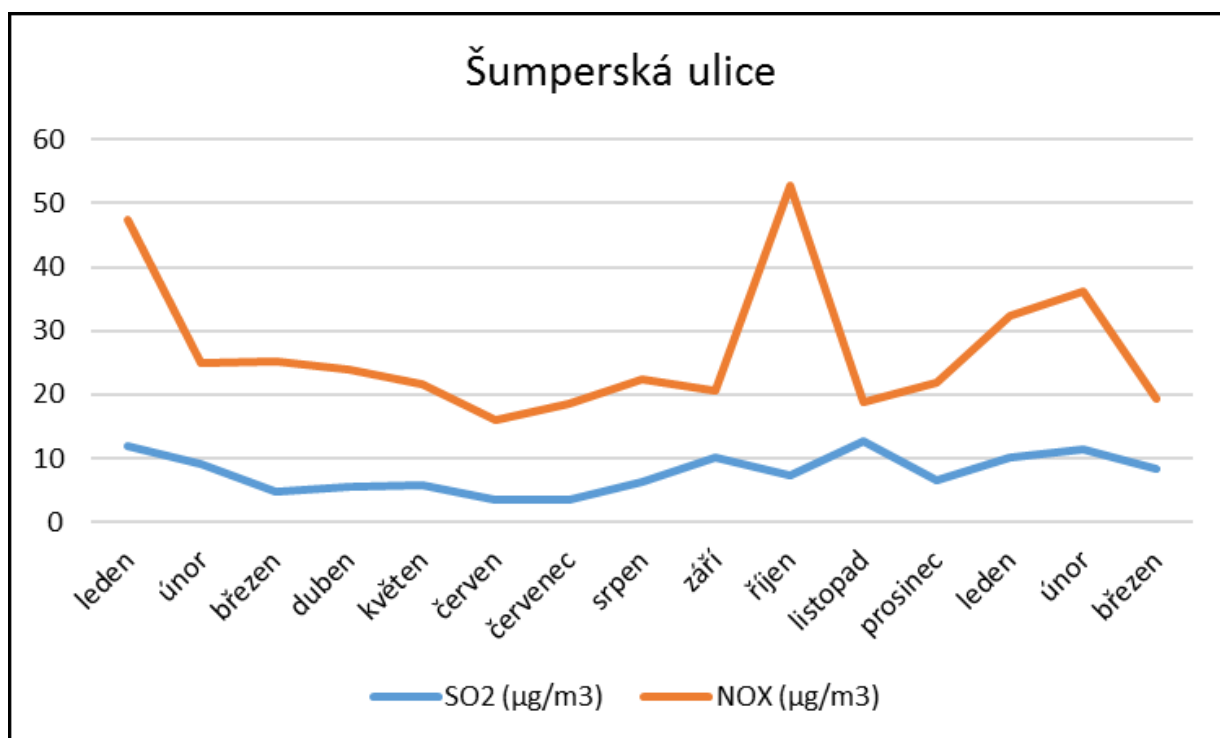
Bezručova ulice

rok	měsíc	SO ₂ (µg/m ³)	NO _x (µg/m ³)
2019	leden	8,3	26,6
	únor	11,1	24,3
	březen	4,6	24,0
	duben	5,4	21,0
	květen	5,4	17,0
	červen	5,9	14,1
	červenec	4,6	19,6
	srpen	7,2	21,9
	září	7,8	16,8
	říjen	8,3	22,6
	listopad	10,1	15,5
	prosinec	4,4	17,6
2020	leden	8,7	25,2
	únor	9,1	19,9
	březen	6,4	17,7



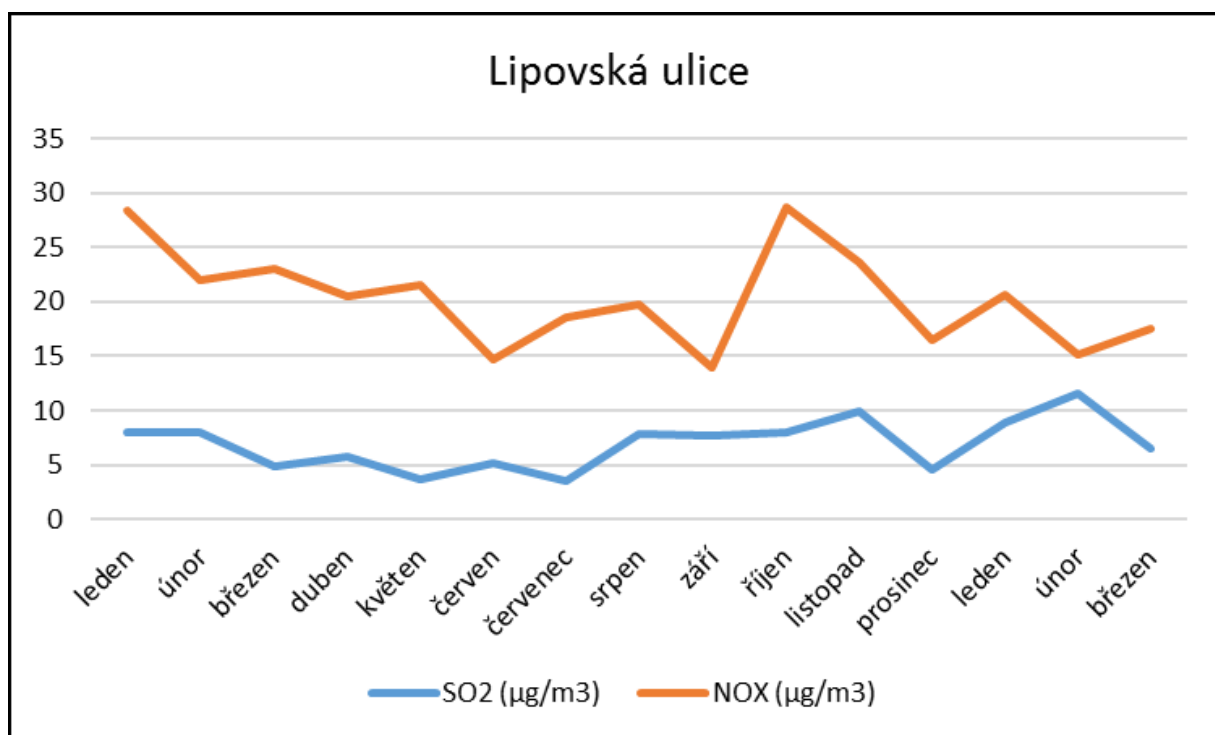
Šumperská ulice

rok	měsíc	SO ₂ (μg/m ³)	NO _x (μg/m ³)
2019	leden	12,0	47,3
	únor	9,2	24,9
	březen	4,7	25,1
	duben	5,5	23,9
	květen	5,9	21,7
	červen	3,6	16,0
	červenec	3,5	18,6
	srpen	6,3	22,5
	září	10,1	20,7
	říjen	7,3	52,7
	listopad	12,8	18,9
	prosinec	6,5	22,0
2020	leden	10,2	32,3
	únor	11,3	36,3
	březen	8,4	19,3



Lipovská ulice

rok	měsíc	SO ₂ (µg/m ³)	NO _x (µg/m ³)
2019	leden	8,0	28,4
	únor	8,0	22,0
	březen	4,9	23,0
	duben	5,7	20,5
	květen	3,7	21,5
	červen	5,2	14,7
	červenec	3,5	18,6
	srpen	7,9	19,8
	září	7,7	14,0
	říjen	8,0	28,7
	listopad	9,9	23,7
	prosinec	4,6	16,5
2020	leden	8,9	20,7
	únor	11,6	15,2
	březen	6,5	17,6



* Služba měření kvality ovzduší byla ukončena k 31. březnu 2020.